



ПЕРВАЯ ПАРТА

Независимое печатное издание МБОУ «СОШ№6», выпуск № 13



ЧИТАЙТЕ В НОМЕРЕ

Новогоднее настроение.....2

«В лесу родилась ёлочка».....2

«Движение добрых дел».....3

Новости.....4

Шутка - минутка.....5

Береги себя.....6

Колонка редактора

За что мы любим Новогодний праздник? За смолистый запах ёлки в доме, за счастливое ожидание чуда, за новые надежды, словом, за ожидание чего-то непременно лучшего, светлого, доброго, что обязательно должно свершиться в будущем году.

Чудесный праздник, связанный с надеждами на лучшее в грядущем году, с ожиданием исполнения всех желаний.

Есть такая примета: "Как встретишь Новый год, так его и проживешь". Новый год называют волшебным, загадочным, удивительным, неповторимым, чарующим. Новый год - это праздник, который чудесным образом соединяет прошлое, настоящее и будущее, светлые мечты и новые цели; это безудержное веселье и тихая грусть, сожаление о быстро проходящем времени и устремленность в будущее. Все мы ждём от этого праздника очередного чуда, светлой сказки, нового счастья... Так давайте пожелаем друг другу, чтобы эти надежды сбылись, чтобы каждый в Новом году получил то, о чём он больше всего мечтает.

С Новым годом! С Новым счастьем! С новыми успехами!

С уважением,
Ветошкина Евгения Игоревна
главный редактор

В нашей школе поселилось новогоднее настроение!



Новый год – самый любимый, долгожданный праздник всех детей и взрослых! В каждом доме его ждут с нетерпением: готовят подарки, наряжают елку, развешивают волшебные гирлянды.



В нашей школе тоже поселилось новогоднее настроение! Все ребята совместно со своими классными руководителями занимались украшением нашей любимой школы к этому волшебному празднику. Стоит напомнить, что декабрь выдался очень холодным, но это не помешало нашим юным творцам превратить каждый уголок школы в зимний дворец. Окна одеты в прекрасные украшения-вытанки. На 3 и 2 этажах расположены яркие и сверкающие фотозоны. Елочки, украшенные разнообразными игрушками, радуют нас в каждом крыле. Спортивный зал уже подготовили к новогодней дискотеке. А наши телеведущие совместно с корреспондентами и педагогами готовят новогодний видео выпуск. Корреспонденты познакомят своих зрителей с интересными фактами празднования нового года в других странах. На классном часу «Разговоры о важном» ребята узнали историю символа новогоднего стола—мандаринах, который берет свое начало в недалеком 1963



году, также узнали о том, что именно в 70-х годах XX века появилась традиция у россиян собираться 31 декабря в 23:55 у экранов телевизора, чтобы послушать праздничное обращение. Также ученики узнали в каких регионах нашей страны встречают Новый Год традиционно не только 1 января.

А впереди нас ждут два долгожданных мероприятия - новогодняя дискотека и праздничная «Ёлка», на одном из которых старшеклассники примут участие в танцевальном номере, победителей объявят сразу.

«В ЛЕСУ РОДИЛАСЬ ЕЛОЧКА»

История этого знаменитого музыкального произведения началась более века тому назад. Считается, что оно появилось где-то в 1903-1905 годах, но до сих пор продолжает ежегодно звучать в дни новогодних и рождественских праздников.

Ещё со времен учебы в гимназии РАИСА ГИДРОЙЦ писала стихи. Её первое стихотворение под названием «Ручейку» было отмечено в журнале «Малютка» лишь когда ей исполнилось 18 лет, причем опубликованное под псевдонимом. Причиной тому была её собственная скромность.

После окончания женской гимназии М.Б. Пуссель она работала гувернанткой у князя-вдовца Кудашева. Со временем сама стала княгиней Раисой Кудашевой. Обладая незаурядным педагогическим даром, Раиса Кудашева воспитывала приемного сына и продолжала свои поэтические эксперименты.

В декабре 1903 года журнал «Малютка» опубликовал стихотворение «Елка», положив начало созданию будущего шедевра, который продолжает своё триумфальное шествие по просторам бывших Российской империи и Советского Союза. «Елка» - не отдельное стихотворение, а важная составляющая часть стихотворной композиции для детских рождественских праздников. Музыка к стихотворению через два года написал столичный дворянин и ученый-биолог ЛЕОНИД БЕКМАН.

Драгоценная реликвия, передаётся от поколения к поколению вот уже целое столетие.



Акция «Движение добрых дел»

Что такое доброта?

Доброта – это отзывчивость, душевное расположение к людям, стремление делать добро другим. Нужно оглянуться по сторонам и найти, кому нужна поддержка, кому можно протянуть руку, сказать доброе слово. Мы все – частичка этой жизни. Станем лучше мы – станет лучше жизнь.

В этом учебном году аша школа приняла участие в акции «Движение добрых дел»:

Обучающиеся 1 «А», 2 «А» и «В», 3 «А» и «Б», 4 «Б», 8 «А» и «Г», 9 «В» собрали посылку на СВО;

ученики 4"А" писали самые трогательные письма нашим солдатам,

Ребята 1 «Б» и «В», 4 «Г», 5 «Б», 6 «А», 7 «А», «Б» и «В», 8»Б», 9»А» проявили заботу о братьях наших меньших;

10 «А» решил провести по всей школе декаду " Мы за чистоту, порядок и аккуратность";



9 «В» изготовил ёлочные игрушки;

учащиеся 8 "в" класса придумали проект "Безопасные дороги";

ученики 6 «Б» класса провели урок физкультуры для 4в;

ребята 5в класса провели для мам праздничный концерт;

а ученики 2Б класса приготовили "Шоколадные открытки для Любимых Мам».




В конце 1 четверти был объявлен конкурс «Лучшая фотография со школьными друзьями» По итогам конкурса были объявлены победители—ученики 7 «Б» класса. Их фотография набрала 447 лайков!!!

Поздравляем, ребята!



Новости



22 декабря в нашей школе стартовал ряд мероприятий, приуроченных ко Дню Героев Отечества. В этот зимний день группы кадетов-юнармейцев прошли годовые итоговые контрольно-проверочные учения с углублённым изучением

основ военной топографии и связи. На учениях ребята отрабатывали развёртывание электропроводной связи протяжённостью 50 м, подключение полевых телефонов ТА-57, по радиостанциям настраивались на рабочую частоту, также выходили в эфир, опознавались, и вели радиообмен данными. В рамках основ военной топографии учащиеся по карте сопровождали цель по курсу, определяли координаты цели и объектов, делали поправку на азимут, рассчитывали удаление цели от зоны поражения, выдавали подлетное время, целеуказание и уничтожали цель.

Следует отметить, что на данном этапе ребята только учатся и поэтому присутствовали ошибки и просчёты, но их старания привели к желаемой цели. Контрольно-проверочные учения вели, оценивали и контролировали представители ангарского зенитно-ракетного полка. В понедельник

Данное мероприятие способствует развитию у кадетов-юнармейцев качеств, необходимых учащимся для последующего выбора профессии военного топографа и связиста.



19 декабря обучающиеся 3-4 классов МБОУ "СОШ № 6" приняли участие в познавательном марафоне для обучающихся с ОВЗ "Я всё смогу".

Марафон был организован на базе МБОУ "СОШ № 11", где обучающимся было предложено пройти по 5 станциям: разви-



вай-ка, спортивной, речевой, кинезиологической и творческой.

Все участники марафона получили яркие впечатления и приобрели новые знакомства.



В ходе запланированных патриотических мероприятий 25 декабря в школе прошла встреча кадет

с участником специальной военной операции, старшим лейтенантом Поповым Иваном Валерьевичем. Офицер рассказал ребятам о сложившейся ситуации на Украине и о том, какую задачу он и его подразделение выполняли в зоне СВО. Кадеты слушали с большим интересом и задавали множество вопросов.

Старший лейтенант поделился с ребятами чувствами, которые охватывают каждого солдата, когда он получает весточки от земляков в виде писем и гуманитарной помощи, а также отметил важность этих вещей, сказав, что посылки очень важны и в некоторых случаях могут спасти солдату жизнь. Особое внимание офицер уделил вопросам боевого братства среди участников СВО.

В ходе беседы Иван Валерьевич рассказал о том, что он также был кадетом и заканчивал Омский кадетский военный корпус.

Также на встрече присутствовали представители Иркутской региональной общественной организации социальной поддержки «Народная рабочая ассоциация волонтеров», которые пришли поблагодарить нашу школу в содействии сбора гуманитарной помощи нашим солдатам, находящимся на СВО и вручили благодарственные письма. В конце беседы представители пригласили наших обучающихся вступить в ряды волонтеров.

Встреча завершилась просмотром военного фильма «Боевая система», в котором повествовалось о героической работе наших военнослужащих в горячих точках.




Новости

Постигаем новые горизонты



Сегодня ученикам 8 и 10 классов рассказали о важной и интересной работе инженера и проектировщика.

В сопровождении советника директора нашей школы, Арины Вадимовны, обучающиеся посетили экскурсию «В гости к ученому», которая состоялась в «Ангарскнефтехимпроект» (АО «АНХП»). Ребятам рассказали о деятельности проектного института, его истории и оборудовании.



Ученикам интересно было узнать, что институт проектирует оборудование для нефтепереработки вот уже как 75 лет. Экскурсоводы рассказали об архиве и работе с чертежами, о том, как происходит их оцифровка, показали работу над 3D планом, а также рассказали о важной работе инженеров и проектировщиков.



ШУТКА — МИНУТКА



На почту пришло письмо.

Читают: Деду Морозу!

Открыли... а там написано:

— Дедушка Мороз! Пишет тебе Дима.

Я живу на севере. У нас зима,

Новый год, но я на улицу выйти не могу,

потому что у меня нет теплой шубки, рукавичек, шапочки и валенок. Дедушка, пришли мне, пожалуйста, шубку, рукавички, шапочку и валенки.

Ну, работники почты прослезились, собрали, кто сколько мог, но на варежки не хватило. Решили отправить без варешек.

Через некоторое время снова приходит письмо Деду Морозу:

— Спасибо, дедушка, за подарок! Но варежки мне не дошли, наверное, на почте вытащили...



Мальши, брат с сестрой, лепят снеговика. Мальчик говорит:

— Ну все, почти готов. Побегу на кухню, морковку возьму.

Сестра:

— Две возьми, нос ему тоже сделаем.



При выбросе хлама главное — не начать его рассматривать.

МарьВанна распинается перед пятым «В»:

— Какое это время: «он убирает, она убирает, ты убираешь...»?

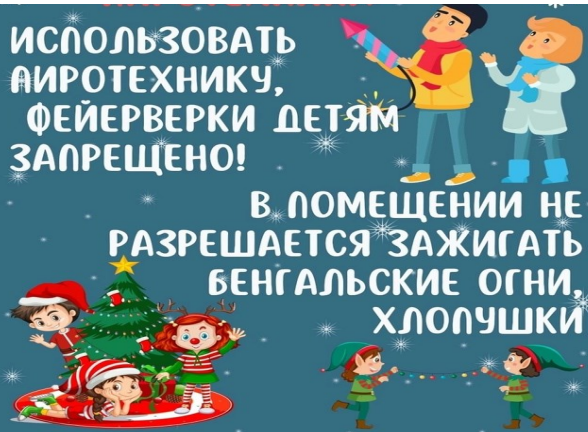
Вовочка, задумчиво:

— Должно быть — предновогоднее.

БЕРЕГИ СЕБЯ

Безопасность в новогодние праздники, берегите себя!

**ИСПОЛЬЗОВАТЬ
ПИРОТЕХНИКУ,
ФЕЙЕРВЕРКИ ДЕТЯМ
ЗАПРЕЩЕНО!**



**В ПОМЕЩЕНИИ НЕ
РАЗРЕШАЕТСЯ ЗАЖИГАТЬ
БЕНГАЛЬСКИЕ ОГНИ,
ХЛОЛУШКИ**

Уже в это воскресенье все мы отметим всеми любимым праздником - Новый Год. Но, к сожалению, печальная статистика показывает, что именно в период новогодних и рождественских праздников увеличивается количество пожаров и прочих происшествий, влекущих за собой травматизм, а нередко и гибель людей.

Елка, электрические гирлянды, бенгальские огни – неотъемлемые атрибуты Нового года, без которых не обходится практически ни одна семья. Поэтому, для

того, чтобы беда не пришла в ваш дом, **необходимо выполнить следующие несложные правила:**

- устанавливать елку на устойчивой подставке;
- не использовать для украшения елки легковоспламеняющиеся игрушки, вату, свечи, бумагу;
- не устанавливать елку вблизи отопительных приборов и на путях эвакуации людей;
- не допускать использования в помещениях, вблизи елки, бенгальских огней, пиротехнических средств;
- не разрешать детям самостоятельно включать на елке электрические гирлянды;
- не оставлять без присмотра включенные в электрическую сеть электроприборы;
- электрические гирлянды должны быть заводского изготовления и полностью исправные.

В случае пожара:

- немедленно вызвать пожарную охрану по телефону «01» или, при наборе с мобильного телефона «112»
- принять меры по эвакуации людей и тушению пожара подручными средствами;
- отключить от электрической сети приборы (гирлянды, телевизор и т.п.);
- при загорании искусственной елки нельзя брать ее руками, следует накинуть на нее плотное одеяло или кошму;
- указать место пожара прибывшим пожарным подразделениям.

Если Вы все-таки решили в новогодние праздники использовать пиротехнические средства, запомните простые, элементарные правила их применения:

- не пользуйтесь пиротехникой дома;
- не запускайте фейерверки через форточки и с балкона;
- не бросайте петарды в окна квартир, подъезды жилых домов, лифты;
- не бросайте петарды в толпу людей, под ноги, в карманы и капюшоны верхней одежды и т.д.;
- не направляйте фейерверки в сторону людей;
- не проводите фейерверк ближе 20 метров от проводов, зданий и деревьев.

Соблюдайте простые правила пожарной безопасности, берегите себя!